

No volarás sin saber una cosa más.

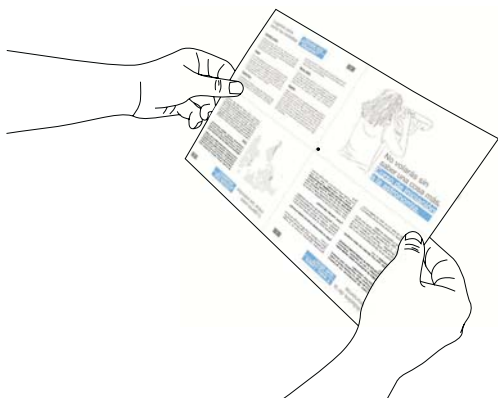
Cómo montar tu guía

Una vez impreso el curso:

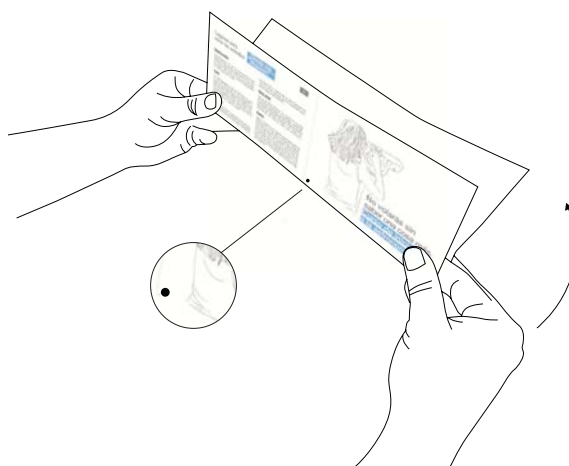
1. Antes de empezar a doblar, recuerda que te debe quedar visible el punto negro de cada hoja.
 2. Dobla cada página por la mitad en sentido horizontal.
 3. Dobla de nuevo la página por la mitad, en sentido vertical.
- Repite los pasos anteriores con el resto de páginas.
4. Ordena las páginas según la numeración y grápalas por el lomo.

¡Feliz curso!

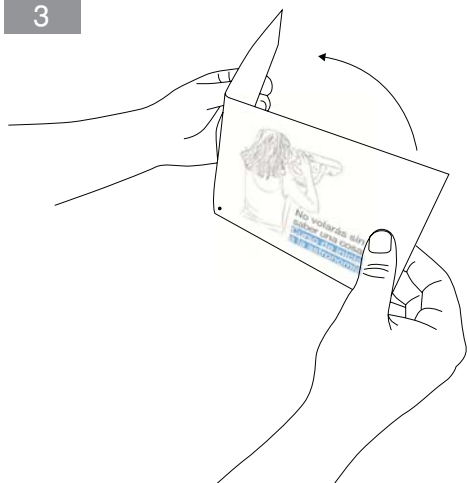
1



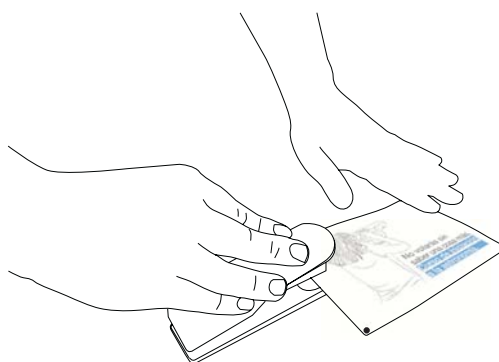
2



3



4



barcelóviajes.com
TODO LO QUE TE ESPERA